

Bifați numai dacă este cazul : Mari Contribuabili care depun bilanțul la București
 Sucursala

Anul 2014

Era Regia AUTONOMA MONETARIA STATULUI

Adresa

Judet București Sector Sector 5 Localitate BUCURESTI
 Strada FABRICA DE CHIBRITURI Nr. 30 Bloc Scara Ap. Telefon 021 335 98 10

Număr din registrul comerțului J40 4373 1991

Cod unic de înregistrare 4 2 7 3 0 4

Forma de proprietate

11--Regii autonome

Activitatea preponderentă (cod și denumire clasa CAEN)

3211 Baterea monedelor

Situații financiare anuale

Raportări anuale

(entități al căror exercițiu financiar coincide cu anul calendaristic)

1. entitățile care au optat pentru un exercițiu financiar diferit de anul calendaristic, conform art. 27 alin. (3) și (3¹) din Legea contabilității nr. 82/1991
2. persoanele juridice aflate în lichidare, potrivit legii
3. subunitățile deschise în România de societăți rezidente în state aparținând Spațiului Economic European

Situațiile financiare anuale încheiate la 31.12.2014 de către entitățile al căror exercițiu financiar coincide cu anul calendaristic, cu excepția entităților care au optat pentru un sistem simplificat de contabilitate.

F10 - BILANT

F20 - CONTUL DE PROFIT ȘI PIERDERE

F30 - DATE INFORMATIVE

F40 - SITUAȚIA ACTIVELOR IMOBILIZATE

Indicatori :

Capitaluri - total

39.212.258

Profit/ pierdere

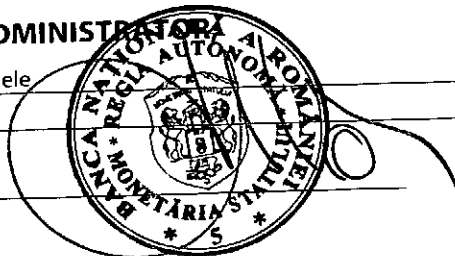
4.873.245

ADMINISTRATOR

Numele și prenumele

SCHF OCTAVIAN

Semnătura și stampila



Oana Pauna

Digitally signed by Oana Pauna
 DN: cn=RO, o=Mun. Bucuresti, ou=MONETARIA
 STATULUI RA, ou=Financiar-Contabil,
 email=Director Economic, cn=Oana Pauna,
 2.5.4.20=0730013720,
 serialNumber=2006051670PO26, name=Oana
 Pauna, givenName=Oana, sn=Pauna
 Date: 2015.05.28 12:12:21 +0300

Semnătura electronică

INTOCMIT,

Numele și prenumele

PAUNA OANA

Calitatea

11--DIRECTOR ECONOMIC

Semnătura

Nr. de înregistrare în organismul profesional

158

AUDITOR,

Nume și prenume auditor persoană fizică/ Denumire firma de audit

SC MAZARS SRL

Nr. de înregistrare în Registrul CAFR

699

Cod fiscal

6970597

Formular VALIDAT

BILANT
la data de 31.12.2014

MAZARS ROMANIA SRL
FOR IDENTIFICATION PURPOSE ONLY

Formular 10

- lei -

Denumirea elementului	Nr. rd.	Sold la:	
		01.01.2014	31.12.2014
A	B	1	2
A. ACTIVE IMOBILIZATE			
I. IMOBILIZĂRI NECORPORALE			
1. Cheltuieli de constituire (ct.201-2801)	01	0	0
2. Cheltuielile de dezvoltare (ct.203-2803-2903)	02	0	0
3. Concesiuni, brevete, licențe, mărci comerciale, drepturi și active similare și alte immobilizări necorporale (ct. 205 + 208 - 2805 - 2808 - 2905 - 2908)	03	4.833	73.115
4. Fond comercial (ct.2071-2807-2907)	04	0	0
5. Avansuri și immobilizări necorporale în curs de executie (ct.233+234-2933)	05	0	0
TOTAL (rd.01 la 05)	06	4.833	73.115
II. IMOBILIZĂRI CORPORALE			
1. Terenuri și construcții (ct. 211 + 212 - 2811 - 2812 - 2911 - 2912)	07	4.305.855	5.258.388
. Instalații tehnice și mașini (ct. 213 + 223 - 2813 - 2913)	08	12.183.831	12.562.909
3. Alte instalații, utilaje și mobilier (ct. 214 + 224 - 2814 - 2914)	09	99.344	142.614
4. Avansuri și immobilizări corporale în curs de execuție (ct. 231 + 232 - 2931)	10	337.267	367.167
TOTAL (rd. 07 la 10)	11	16.926.297	18.331.078
III. IMOBILIZĂRI FINANCIARE			
1. Acțiuni deținute la entitățile afiliate (ct. 261 - 2961)	12	0	0
2. Împrumuturi acordate entităților afiliate (ct. 2671 + 2672 - 2964)	13	0	0
3. Interese de participare (ct. 263 - 2962)	14	0	0
4. Împrumuturi acordate entităților de care compania este legată în virtutea intereselor de participare (ct. 2673 + 2674 - 2965)	15	0	0
5. Investiții deținute ca immobilizări (ct. 265 + 266 - 2963)	16	0	0
6. Alte împrumuturi (ct. 2675* + 2676* + 2677 + 2678* + 2679* - 2966* - 2968*)	17	5.648	90.968
TOTAL (rd. 12 la 17)	18	5.648	90.968
ACTIVE IMOBILIZATE - TOTAL (rd. 06 + 11 + 18)	19	16.936.778	18.495.161
B. ACTIVE CIRCULANTE			
I. STOCURI			
1. Materii prime și materiale consumabile (ct. 301 + 321 + 302 + 322 + 303 + 323 +/- 308 + 351 + 358+ 381 + 328 +/- 388 - 391 - 392 - 3951 - 3958 - 398)	20	9.211.710	3.885.183
2. Producția în curs de execuție (ct. 331 + 332 + 341 +/- 348* - 393 - 3941 - 3952)	21	226.162	10.138
3. Produse finite și mărfuri (ct. 345 + 346 +/- 348* + 354 + 356 + 357 + 361 + 326 +/- 368 + 371 + 327 +/- 378 - 3945 - 3946 - 3953 - 3954 - 3956 - 3957 - 396 - 397 - 4428)	22	461.278	820.477
4. Avansuri pentru cumpărări de stocuri (ct. 4091)	23	64.840	15.972
TOTAL (rd. 20 la 23)	24	9.963.990	4.731.770
II. CREANȚE (Sumele care urmează să fie încasate după o perioadă mai mare de un an trebuie prezentate separat pentru fiecare element.)			

1. Creanțe comerciale 1) (ct. 2675* + 2676* + 2678* + 2679* - 2966* - 2968* + 4092 + 411 + 413 + 418 - 491)	25	335.736	395.449
2. Sume de încasat de la entitățile afiliate (ct. 451** - 495*)	26	0	0
3. Sume de încasat de la entitățile de care compania este legată în virtutea intereselor de participare (ct. 453 - 495*)	27	0	0
4. Alte creanțe (ct. 425 + 4282 + 431** + 437** + 4382 + 441** + 4424 + 4428** + 444** + 445 + 446** + 447** + 4482 + 4582 + 461 + 473** - 496 + 5187)	28	15.614.877	9.185.824
5. Capital subscris și nevărsat (ct. 456 - 495*)	29	0	0
TOTAL (rd. 25 la 29)	30	15.950.613	9.581.273
III. INVESTIȚII PE TERMEN SCURT			
1. Acțiuni deținute la entitățile afiliate (ct. 501 - 591)	31	0	0
2. Alte investiții pe termen scurt (ct. 505 + 506 + 507 + 508 - 595 - 596 - 598 + 5113 + 5114)	32	551.933	10.763.809
TOTAL (rd. 31 + 32)	33	551.933	10.763.809
IV. CASA ȘI CONTURI LA BĂNCI (ct. 5112 + 512 + 531 + 532 + 541 + 542)	34	2.054.222	2.935.665
ACTIVE CIRCULANTE - TOTAL (rd. 24 + 30 + 33 + 34)	35	28.520.758	28.012.517
C. CHELTUIELI ÎN AVANS (ct. 471)	36	82.398	247.036
D. DATORII: SUMELE CARE TREBUIE PLĂTITE ÎNTR-O PERIOADĂ DE PÂNĂ LA 1 AN			
1. Împrumuturi din emisiunea de obligațiuni, prezentându-se separat împrumuturile din emisiunea de obligațiuni convertibile (ct. 161 + 1681 - 169)	37	0	0
2. Sume datorate instituțiilor de credit (ct. 1621 + 1622 + 1624 + 1625 + 1627 + 1682 + 5191 + 5192 + 5198)	38	0	0
3. Avansuri încasate în contul comenzilor (ct. 419)	39	1.668.524	104.360
4. Datorii comerciale - furnizori (ct. 401 + 404 + 408)	40	2.930.064	1.509.383
5. Efecte de comerț de plătit (ct. 403 + 405)	41	0	0
6. Sume datorate entităților afiliate (ct. 1661 + 1685 + 2691 + 451***)	42	0	0
7. Sume datorate entităților de care compania este legată în virtutea intereselor de participare (ct. 1663+1686+2692+ 453***)	43	0	0
8. Alte datorii, inclusiv datoriile fiscale și datoriile privind asigurările sociale (ct. 1623 + 1626 + 167 + 1687 + 2693 + 421 + 423 + 424 + 426 + 427 + 4281 + 431*** + 437*** + 4381 + 441*** + 4423 + 4428*** + 444*** + 446*** + 447*** + 4481 + 455 + 456*** + 457 + 4581 + 462 + 473*** + 509 + 5186 + 5193 + 5194 + 5195 + 5196 + 5197)	44	792.363	5.455.730
TOTAL (rd. 37 la 44)	45	5.390.951	7.069.473
E. ACTIVE CIRCULANTE NETE/DATORII CURENTE NETE (rd. 35 + 36 - 45 - 63)	46	23.212.205	21.190.080
F. TOTAL ACTIVE MINUS DATORII CURENTE (rd. 19 + 46)	47	40.148.983	39.685.241
G. DATORII: SUMELE CARE TREBUIE PLĂTITE ÎNTR-O PERIOADA MAI MARE DE 1 AN			
1. Împrumuturi din emisiunea de obligațiuni, prezentându-se separat împrumuturile din emisiunea de obligațiuni convertibile (ct. 161 + 1681 - 169)	48	0	0
2. Sume datorate instituțiilor de credit (ct. 1621 + 1622 + 1624 + 1625 + 1627 + 1682 + 5191 + 5192 + 5198)	49	0	0
3. Avansuri încasate în contul comenzilor (ct. 419)	50	0	0
4. Datorii comerciale - furnizori (ct. 401 + 404 + 408)	51	0	0
5. Efecte de comerț de plătit (ct. 403 + 405)	52	0	0
6. Sume datorate entităților afiliate (ct. 1661 + 1685 + 2691 + 451***)	53	0	0
7. Sume datorate entităților de care compania este legată în virtutea intereselor de participare (ct. 1663 + 1686 + 2692 + 453***)	54	0	0

8. Alte datorii, inclusiv datoriile fiscale și datoriile privind asigurările sociale (ct. 1623 + 1626 + 167 + 1687 + 2693 + 421 + 423 + 424 + 426 + 427 + 4281 + 431*** + 437*** + 4381 + 441*** + 4423 + 4428*** + 444*** + 446*** + 447*** + 4481 + 455 + 456 + 457 + 4581 + 462 + 473*** + 509 + 5186 + 5193 + 5194 + 5195 + 5196 + 5197)	55	0	0
TOTAL (rd. 48 la 55)	56	0	0
H. PROVIZIOANE			
1. Provizioane pentru pensii și obligații similare (ct. 1515)	57	0	0
2. Provizioane pentru impozite (ct. 1516)	58	0	0
3. Alte provizioane (ct. 1511 + 1512 + 1513 + 1514 + 1518)	59	518.501	472.983
TOTAL (rd. 57 la 59)	60	518.501	472.983
I. VENITURI ÎN AVANS			
1. Subvenții pentru investiții (ct. 475)	61	0	0
2. Venituri înregistrate în avans (ct. 472) - total (rd.63 + 64)	62	6.286.455	0
Sume de reluat într-o perioadă de până la un an (ct. 472*)	63	0	0
Sume de reluat într-o perioadă mai mare de un an (ct. 472*)	64	6.286.455	0
3. Venituri în avans aferente activelor primite prin transfer de la clienți (ct. 478)	65		0
Fond comercial negativ (ct.2075)	66	0	0
TOTAL (rd. 61 + 62 + 65 + 66)	67	6.286.455	0
J. CAPITAL ȘI REZERVE			
I. CAPITAL			
1. Capital subscris vărsat (ct. 1012)	68	0	0
2. Capital subscris nevărsat (ct. 1011)	69	0	0
3. Patrimoniul regiei (ct. 1015)	70	580.431	580.431
4. Patrimoniul institutelor naționale de cercetare-dezvoltare (ct. 1018)	71		
TOTAL (rd. 68 la 71)	72	580.431	580.431
II. PRIME DE CAPITAL (ct. 104)	73	0	0
III. REZERVE DIN REEVALUARE (ct. 105)	74	16.092.232	15.183.411
... REZERVE			
1. Rezerve legale (ct. 1061)	75	116.086	116.086
2. Rezerve statutare sau contractuale (ct. 1063)	76	0	0
3. Rezerve reprezentând surplusul realizat din rezerve din reevaluare (ct. 1065)	77	1.521.712	3.323.261
4. Alte rezerve (ct. 1068)	78	7.818.438	10.253.932
TOTAL (rd. 75 la 78)	79	9.456.236	13.693.279
Acțiuni proprii (ct. 109)	80	0	0
Câștiguri legate de instrumentele de capitaluri proprii (ct. 141)	81	0	0
Pierderi legate de instrumentele de capitaluri proprii (ct. 149)	82	0	0
V. PROFITUL SAU PIERDEREA REPORTAT(Ă)	83	1.825.640	4.881.892
SOLD C (ct. 117)	84	0	0
VI. PROFITUL SAU PIERDEREA EXERCIȚIULUI FINANCIAR	85	5.389.488	4.873.245
SOLD C (ct. 121)	86	0	0
SOLD D (ct. 121)	86	0	0
Repartizarea profitului (ct. 129)	87	0	0
CAPITALURI PROPRII - TOTAL (rd. 72+73+74+79 - 80+81 - 82+83- 84+85 - 86 - 87)	88	33.344.027	39.212.258

Patrimoniul public (ct. 1016)	89	0	0
CAPITALURI - TOTAL (rd. 88 + 89) (rd.47-56-60-61-64-65-66)	90	33.344.027	39.212.258

Sî de control F10 : 683214111 / 1831679612

*) Conturi de repartizat dupa natura elementelor respective.

**) Solduri debitoare ale conturilor respective.

**) Solduri creditoare ale conturilor respective.

1) Sumele înscrise la acest rând (rd.25) și preluate din conturile 2675 la 2679 reprezintă creanțele aferente contractelor de leasing financiar și altor contracte asimilate, precum și alte creanțe imobilizate, scadente într-o perioadă mai mică de 12 luni.

ADMINISTRATOR,

INTOCMIT,

Numele si prenumele

SCHEN OCTAVIAN

Semnătura

Stampila unității



Formular
VALIDAT

Numele si prenumele

PAUNA OANA

Calitatea

11-DIRECTOR ECONOMIC

Semnătura

Nr.de inregistrare in organismul profesional:

158

CONTUL DE PROFIT ȘI PIERDERE

la data de 31.12.2014

Formular 20

- lei -

Denumirea indicatorilor	Nr. rd.	Exercițiul financiar	
		2013	2014
A	B	1	2
1. Cifra de afaceri netă (rd. 02+03-04+05+06)	01	44.936.767	55.620.797
Producția vândută (ct.701+702+703+704+705+706+708)	02	44.844.886	55.482.265
venituri din vânzarea mărfurilor (ct. 707)	03	91.881	138.532
Reduceri comerciale acordate (ct. 709)	04	0	0
Venituri din dobânzi înregistrate de entitățile radiate din Registrul general și care mai au în derulare contracte de leasing (ct.766*)	05	0	0
Venituri din subvenții de exploatare aferente cifrei de afaceri nete (ct.7411)	06	0	0
2. Venituri aferente costului producției în curs de execuție (ct.711+712)			
Sold C	07	238.351	17.821
Sold D	08	0	0
3. Producția realizată de entitate pentru scopurile sale proprii și capitalizată (ct.721+ 722)	09	0	0
4. Alte venituri din exploatare (ct.758+7417+7815)	10	174.130	229.145
-din care, venituri din fondul comercial negativ	11		0
VENITURI DIN EXPLOATARE – TOTAL (rd. 01+ 07 - 08 + 09 + 10)	12	45.349.248	55.867.763
5. a) Cheltuieli cu materiile prime și materialele consumabile (ct.601+602-7412)	13	20.820.184	25.244.303
Alte cheltuieli materiale (ct.603+604+606+608)	14	336.223	350.198
b) Alte cheltuieli externe (cu energie și apă)(ct.605-7413)	15	931.982	756.503
c) Cheltuieli privind mărfurile (ct.607)	16	74.564	98.235
Reduceri comerciale primite (ct. 609)	17	0	0
6. Cheltuieli cu personalul (rd. 19 +20)	18	11.781.392	12.017.421
a) Salarii și indemnizații 1) (ct.641+642+643+644-7414)	19	9.231.968	9.513.867
b) Cheltuieli cu asigurările și protecția socială (ct.645-7415)	20	2.549.424	2.503.554
7.a) Ajustări de valoare privind imobilizările corporale și necorporale (rd. 22 - 23)	21	2.708.987	2.642.489
a.1) Cheltuieli (ct.6811+6813)	22	2.708.987	2.642.489
a.2) Venituri (ct.7813)	23	0	0
b) Ajustări de valoare privind activele circulante (rd. 25 - 26)	24	-19.501	6.272.671
b.1) Cheltuieli (ct.654+6814)	25	0	6.455.932
b.2) Venituri (ct.754+7814)	26	19.501	183.261
8. Alte cheltuieli de exploatare (rd. 28 la 31)	27	1.561.577	1.460.311

8.1. Cheltuieli privind prestațiile externe (ct.611+612+613+614+621+622+623+624+625+626+627+628-7416)	28	1.416.305	1.266.593
8 Cheltuieli cu alte impozite, taxe și vărsăminte asimilate (ct.635)	29	138.812	116.229
8.3. Alte cheltuieli (ct.652+658)	30	6.460	77.489
Cheltuieli cu dobânzile de refinanțare înregistrate de entitățile radiate din Registrul general și care mai au în derulare contracte de leasing (ct.666*)	31	0	0
Ajustări privind provizioanele (rd. 33 - 34)	32	450.180	-45.518
- Cheltuieli (ct.6812)	33	1.011.380	472.983
- Venituri (ct.7812)	34	561.200	518.501
CHELTUIELI DE EXPLOATARE – TOTAL (rd. 13 la 16 - 17 +18 + 21 + 24 + 27 + 32)	35	38.645.588	48.796.613
PROFITUL SAU PIERDEREA DIN EXPLOATARE:			
- Profit (rd. 12 - 35)	36	6.703.660	7.071.150
- Pierdere (rd. 35 - 12)	37	0	0
9. Venituri din interese de participare (ct.7611+7613)	38	0	0
- din care, veniturile obținute de la entitățile afiliate	39	0	0
10. Venituri din alte investiții și împrumuturi care fac parte din activele imobilizate (ct.763)	40	0	0
- din care, veniturile obținute de la entitățile afiliate	41	0	0
11. Venituri din dobânzi (ct.766*)	42	105.755	84.201
- din care, veniturile obținute de la entitățile afiliate	43	0	0
Alte venituri financiare (ct.762+764+765+767+768)	44	252.211	131.083
VENITURI FINANCIARE – TOTAL (rd. 38 + 40 + 42 + 44)	45	357.966	215.284
12. Ajustări de valoare privind imobilizările financiare și investițiile financiare deținute ca active circulante (rd. 47 - 48)	46	0	0
- Cheltuieli (ct.686)	47	0	0
- Venituri (ct.786)	48	0	0
Cheltuieli privind dobânzile (ct.666*-7418)	49	112	0
- din care, cheltuielile în relația cu entitățile afiliate	50	0	0
Alte cheltuieli financiare (ct.663+664+665+667+668)	51	437.937	237.778
CHELTUIELI FINANCIARE – TOTAL (rd. 46 + 49 + 51)	52	438.049	237.778
PROFITUL SAU PIERDEREA FINANCIAR(Ă):			
Profit (rd. 45 - 52)	53	0	0
- Pierdere (rd. 52 - 45)	54	80.083	22.494
14. PROFITUL SAU PIERDEREA CURENT(Ă):			
- Profit (rd. 12 + 45 - 35 - 52)	55	6.623.577	7.048.656
- Pierdere (rd. 35 + 52 - 12 - 45)	56	0	0
15. Venituri extraordinare (ct.771)	57	0	0
16. Cheltuieli extraordinare (ct.671)	58	0	0
17. PROFITUL SAU PIERDEREA DIN ACTIVITATEA EXTRAORDINARĂ:			
- Profit (rd. 57 - 58)	59	0	0
- Pierdere (rd. 58 - 57)	60	0	0

VENITURI TOTALE (rd. 12 + 45 + 57)	61	45.707.214	56.083.047
CHELTUIELI TOTALE (rd. 35 + 52 + 58)	62	39.083.637	49.034.391
PROFITUL SAU PIERDEREA BRUT(Ă):			
- Profit (rd. 61 - 62)	63	6.623.577	7.048.656
- Pierdere (rd. 62 - 61)	64	0	0
18. Impozitul pe profit (ct.691)	65	1.234.089	2.175.411
19. Alte impozite ne reprezentate la elementele de mai sus (ct.698)	66		
20. PROFITUL SAU PIERDEREA NET(Ă) A EXERCIȚIULUI FINANCIAR:			
- Profit (rd. 63 - 64 - 65 - 66)	67	5.389.488	4.873.245
- Pierdere (rd. 64 + 65 + 66 - 63)	68	0	0

Suma de control F20 : 766571452 / 1831679612


*) Conturi de repartizat după natura elementelor respective.
1. În acest rând (rd.19) se cuprind și drepturile colaboratorilor, stabilite potrivit legislației muncii, care se preiau din rulajul debitor al contului 621 „Cheltuieli cu colaborării”, analitic „Colaboratori persoane fizice”.

ADMINISTRATOR,

Numele și prenumele
SCHEEN OCTAVIAN

Semnătura

Stampila unității



Formular
VALIDAT

INTOCMIT,

Numele și prenumele
PAUNA OANA

Calitatea
11--DIRECTOR ECONOMIC

Semnătura *Pauna Oana*

Nr.de inregistrare in organismul profesional:
158

DATE INFORMATIVE

F30 - pag. 1

Formular 30

la data de 31.12.2014

- lei -

I. Date privind rezultatul inregistrat		Nr. rd.	Nr.unitati	Sume	
A	B	1	2		
Unitați care au inregistrat profit	01	1	4.873.245		
Unitați care au inregistrat pierdere	02				
Unitați care nu au inregistrat nici profit nici pierdere	03				
II Date privind platile restante		Nr. rd.	Total, din care:	Pentru activitatea curenta	Pentru activitatea de investitii
A	B	1=2+3	2	3	
Plati restante – total (rd.05 + 09 + 15 la 19 + 23)	04	0	0	0	
Impozite si taxe restante – total (rd. 06 la 08)	05	0	0	0	
- peste 30 de zile	06	0	0	0	
- peste 90 de zile	07	0	0	0	
- peste 1 an	08	0	0	0	
Obligatii restante fata de bugetul asigurarilor sociale – total (rd.10 la 14)	09	0	0	0	
- contributi pentru asigurari sociale de stat datorate de angajatori, salariatii si alte persoane asimilate	10	0	0	0	
- contributi pentru fondul asigurarilor sociale de sanatate	11	0	0	0	
- contribuția pentru pensia suplimentară	12	0	0	0	
- contributi pentru bugetul asigurarilor pentru somaj	13	0	0	0	
- alte datorii sociale	14	0	0	0	
Obligatii restante fata de bugetele fondurilor speciale si alte fonduri	15	0	0	0	
Obligatii restante fata de alti creditori	16	0	0	0	
Impozite si taxe neplatite la termenul stabilit la bugetul de stat	17	0	0	0	
Impozite si taxe neplatite la termenul stabilit la bugetele locale	18	0	0	0	
Credite bancare nerambursate la scadenta – total (rd. 20 la 22)	19	0	0	0	
- restante dupa 30 de zile	20	0	0	0	
- restante dupa 90 de zile	21	0	0	0	
- restante dupa 1 an	22	0	0	0	
Dobanzi restante	23	0	0	0	
III. Numar mediu de salariatii		Nr. rd.	31.12.2013		31.12.2014
A	B	1	2		
Numar mediu de salariatii	24	292	294		
Numarul efectiv de salariatii existenti la sfarsitul perioadei, respectiv la data de 31 decembrie	25	296	297		

IV. Dobânzi, dividende și redevențe plătite în cursul perioadei de raportare. Subvenții încasate și creanțe restante	Nr. rd.	Sume (lei)
A	B	1
Venituri brute din dobânzi platite catre persoanele fizice nerezidente , din care:	26	0
- impozitul datorat la bugetul de stat	27	0
Venituri brute din dobânzi platite catre persoanele fizice nerezidente din statele membre ale Uniunii Europene, din care:	28	0
- impozitul datorat la bugetul de stat	29	0
Venituri brute din dobânzi platite catre persoanele juridice nerezidente, din care:	30	0
- impozitul datorat la bugetul de stat	31	0
Venituri brute din dobânzi platite catre persoanele juridice asociate*) nerezidente din statele membre ale Uniunii Europene, din care:	32	0
- impozitul datorat la bugetul de stat	33	0
Venituri brute din dividende platite catre persoanele fizice nerezidente , din care:	34	0
- impozitul datorat la bugetul de stat	35	0
Venituri brute din dividende plătite către persoanele fizice nerezidente din statele membre ale Uniunii Europene, din care:	36	0
- impozitul datorat la bugetul de stat	37	0
Venituri brute din dividende plătite către persoanele juridice nerezidente , potrivit prevederilor art. 117 lit. h) din Legea nr. 571/2003 privind Codul fiscal, cu modificările și completările ulterioare, din care:	38	0
- impozitul datorat la bugetul de stat	39	0
Venituri brute din redevențe plătite către persoane fizice nerezidente, din care:	40	0
- impozitul datorat la bugetul de stat	41	0
Venituri brute din redevențe plătite către persoanele fizice nerezidente din state membre ale Uniunii Europene, din care:	42	0
- impozitul datorat la bugetul de stat	43	0
Venituri brute din redevențe plătite către persoane juridice nerezidente, din care:	44	0
- impozitul datorat la bugetul de stat	45	0
Venituri brute din redevențe plătite către persoanele juridice asociate*) nerezidente din statele membre ale Uniunii Europene, din care:	46	0
- impozitul datorat la bugetul de stat	47	0
Redevențe plătite în cursul perioadei de raportare pentru bunurile din domeniul public, primite în concesiune, din care:	48	0
- redevențe pentru bunurile din domeniul public plătite la bugetul de stat	49	0
Redevență minieră plătită la bugetul de stat	50	0
Redevență petrolieră plătită la bugetul de stat	51	0
Chirii plătite în cursul perioadei de raportare pentru terenuri 1)	52	0
Venituri brute din servicii plătite către persoane nerezidente, din care:	53	0
- impozitul datorat la bugetul de stat	54	0
Venituri brute din servicii plătite către persoane nerezidente din statele membre ale Uniunii Europene, din care:	55	0
- impozitul datorat la bugetul de stat	56	0
Subvenții încasate în cursul perioadei de raportare, din care:	57	0

- subvenții încasate în cursul perioadei de raportare aferente activelor	58	0	
- subvenții aferente veniturilor, din care:	59	0	
- subvenții pentru stimularea ocupării forței de muncă **)	60	0	
Creanțe restante, care nu au fost încasate la termenele prevăzute în contractele comerciale și/sau în actele normative în vigoare, din care:	61	0	
- creanțe restante de la entități din sectorul majoritar sau integral de stat	62	0	
- creanțe restante de la entități din sectorul privat	63	0	
V. Tichete de masa	Nr. rd.	Sume (lei)	
A	B	1	
Contravaloarea tichetelor de masa acordate salariaților	64	598.877	
VI. Cheltuieli efectuate pentru activitatea de cercetare - dezvoltare ***)	Nr. rd.	31.12.2013	31.12.2014
A	B	1	2
Cheltuieli de cercetare - dezvoltare, din care:	65	0	0
- după surse de finanțare, din care:	66	0	0
- din fonduri publice	67	0	0
- în fonduri private	68	0	0
- după natura cheltuielilor, din care:	69	0	0
- cheltuieli curente	70	0	0
- cheltuieli de capital	71	0	0
VII. Cheltuieli de inovare ****)	Nr. rd.	31.12.2013	31.12.2014
A	B	1	2
Cheltuieli de inovare	72	0	0
VIII. Alte informații	Nr. rd.	31.12.2013	31.12.2014
A	B	1	2
Avansuri acordate pentru imobilizări necorporale (ct. 234)	73	0	0
Avansuri acordate pentru imobilizări corporale (ct. 232)	74	0	142.951
Imobilizări financiare, în sume brute (rd. 76 + 84)	75	5.648	180.611
Acțiuni deținute la entitățile afiliate, interese de participare, alte titluri imobilizate și obligațiuni, în sume brute (rd. 77 la 83)	76	0	0
- acțiuni cotate emise de rezidenți	77	0	0
- acțiuni necotate emise de rezidenți	78	0	0
- părți sociale emise de rezidenți	79	0	0
- obligațiuni emise de rezidenți	80	0	0
- acțiuni emise de organisme de plasament colectiv emise de rezidenți	81	0	0
- acțiuni și părți sociale emise de nerezidenți	82	0	0
- obligațiuni emise de nerezidenți	83	0	0
Creanțe imobilizate, în sume brute (rd. 85+86)	84	5.648	180.611

- creanțe imobilizate în lei și exprimate în lei, a caror decontare se face în funcție de cursul unei valute (din ct. 267)	85	5.648	90.969
creanțe imobilizate în valută (din ct. 267)	86	0	89.642
Creanțe comerciale, avansuri acordate furnizorilor și alte conturi asimilate, în sume brute (ct. 4092 + 411 + 413 + 418), din care:	87	425.588	422.154
- creanțe comerciale externe, avansuri acordate furnizorilor externi și alte conturi asimilate, în sume brute (din ct. 4092 + din ct. 411 + din ct. 413 + din ct.418)	88	0	0
Creanțe comerciale neincasate la termenul stabilit (din ct. 4092 + din ct. 411 + din ct. 413)	89	38.122	26.705
Creanțe în legătură cu personalul și conturi asimilate (ct. 425 + 4282)	90	23.418	25.138
Creanțe în legătură cu bugetul asigurărilor sociale și bugetul statului (ct. 431 + 437 + 4382 + 441 + 4424 + 4428 + 444 + 445 + 446 + 447 + 4482), (rd.92 la 96)	91	177.647	121.795
- creanțe în legatură cu bugetul asigurarilor sociale (ct.431+437+4382)	92	0	
- creanțe fiscale în legatură cu bugetul statului (ct.441 +4424+4428+444+446)	93	18.215	0
- subvenții de încasat(ct.445)	94	0	0
ajutoare speciale - taxe și varsăminte asimilate (ct.447)	95	0	0
- alte creanțe în legatură cu bugetul statului(ct.4482)	96	159.432	121.795
Creanțele entității în relațiile cu entitățile afiliate(ct.451)	97	0	0
Creanțe în legătură cu bugetul asigurărilor sociale și bugetul statului neincasate la termenul stabilit (din ct. 431 + din ct. 437 + din ct. 4382 + din ct. 441 + din ct. 4424 + din ct. 4428 + din ct. 444 + din ct. 445 + din ct. 446 + din ct. 447 + din ct. 4482)	98	0	0
Alte creanțe (ct. 453 + 456 + 4582 + 461 + 471 + 473), (rd.100 la 102)	99	16.477.769	16.715.671
decontări privind interesele de participare, decontări cu acționarii/ asociații privind capitalul, decontări din operații în participatie (ct.453+456+4582)	100	0	0
- alte creanțe în legatură cu persoanele fizice și persoanele juridice, altele decât creanțele în legatură cu instituțiile publice (instituțiile statului) (din ct. 461 + din ct. 471 + din ct.473)	101	16.477.769	16.715.671
- sumele preluate din contul 542 "Avansuri de trezorerie" reprezentând avansurile de trezorerie, acordate potrivit legii și nedecontate până la data de 31 decembrie (din ct. 461)	102	0	0
Dobânzi de încasat (ct. 5187) , din care:	103	0	0
- de la nerezidenți	104	0	0
Valoarea împrumuturilor acordate operatorilor economici *****)	105	0	0
Investiții pe termen scurt, în sume brute (ct. 501 + 505 + 506 + din ct.508), (rd.107 la 113)	106	0	0
- acțiuni cotate emise de rezidenți	107	0	0
- acțiuni necotate emise de rezidenți	108	0	0

- părți sociale emise de rezidenți	109	0	0
- obligațiuni emise de rezidenți	110	0	0
- acțiuni emise de organismele de plasament colectiv rezidenți	111	0	0
- acțiuni emise de nerezidenți	112	0	0
- obligațiuni emise de nerezidenți	113	0	0
Alte valori de încasat (ct. 5113 + 5114)	114	0	0
Casa în lei și în valută (rd.116+117)	115	75.870	69.320
- în lei (ct. 5311)	116	61.158	56.588
- în valută (ct. 5314)	117	14.712	12.732
Conturi curente la bănci în lei și în valută (rd.119+121)	118	1.969.400	2.852.693
- în lei (ct. 5121), din care:	119	739.495	2.781.236
- conturi curente în lei deschise la bănci nerezidente	120	0	0
- în valută (ct. 5124), din care:	121	1.229.905	71.457
- conturi curente în valută deschise la bănci nerezidente	122	0	0
Alte conturi curente la bănci și acreditive, (rd.124+125)	123	8.269	13.053
- sume în curs de decontare, acreditive și alte valori de încasat, în lei (ct. 5112 + 5125 + 5411)	124	8.269	13.053
- sume în curs de decontare și acreditive în valută (din ct. 5125 + 5412)	125	0	0
Datorii (rd. 127 + 130+ 133 + 136 + 139 + 142 + 145 + 148 + 151+ 154 + 157 + 158 + 162+ 164 + 165 + 170 + 171 + 172 + 178)	126	11.693.224	6.965.113
Împrumuturi din emisiuni de obligațiuni , în sume brute (ct. 161),(rd. 128 +129)	127	0	0
- în lei	128	0	0
- în valută	129	0	0
Dobanzi aferente împrumuturilor din emisiuni de obligațiuni în sume brute (ct.1681), (rd.131 +132)	130	0	0
- în lei	131	0	0
- în valuta	132	0	0
Credite bancare interne pe termen scurt (ct. 5191 + 5192 + 5197), (rd. 134+135)	133	0	0
- în lei	134	0	0
- în valută	135	0	0
Dobanzile aferente creditelor bancare interne pe termen scurt(din ct. 5198), (rd. 137+138)	136	0	0
- în lei	137	0	0
- în valuta	138	0	0
Credite bancare externe pe termen scurt (ct.5193+5194 +5195), (rd .140+141)	139	0	0
- în lei	140	0	0
- în valută	141	0	0
Dobanzi aferente creditelor bancare externe pe termen scurt (din ct.5198), (rd. 143+144)	142	0	0
- în lei	143	0	0
- în valuta	144	0	0

Credite bancare pe termen lung (ct. 1621 + 1622 + 1627), (rd.146+147)	145	0	0
- în lei	146	0	0
- în valută	147	0	0
Dobanzi aferente creditelor bancare pe termen lung (din ct.1682) (rd.149+150)	148	0	0
- în lei	149	0	0
- în valuta	150	0	0
Credite bancare externe pe termen lung (ct. 1623 + 1624 + 1625) (rd.152+153)	151	0	0
- în lei	152	0	0
- în valută	153	0	0
Dobanzi aferente creditelor bancare externe pe termen lung (din ct.1682), (rd. 155+156)	154	0	0
- în lei	155	0	0
- în valuta	156	0	0
Credite de la trezoreria statului și dobânzile aferente (ct. 1626 + din ct. 1682)	157	0	0
Alte împrumuturi și dobânzile aferente (ct. 166 + 167 + 1685 + 1686 + 1687) (rd. 159+160)	158	3.650	10.200
- în lei și exprimate în lei, a caror decontare se face în funcție de cursul unei valute	159	3.650	10.200
- în valută	160	0	0
Valoarea concesiunilor primite (din ct. 167)	161	0	0
Datorii comerciale, avansuri primite de la clienți și alte conturi asimilate, în sume brute (ct. 401 + 403 + 404 + 405 + 408 + 419), din care:	162	4.598.588	1.509.383
- datorii comerciale externe, avansuri primite de la clienți externi și alte conturi asimilate, în sume brute (din ct.401+din ct.403+din ct. 404 + din ct. 405 + din ct. 408 + din ct.419)	163	1.136.514	510.549
- datorii în legătură cu personalul și conturi asimilate (ct. 404 + 423 + 424 + 426 + 427 + 4281)	164	293.990	242.820
Datorii în legătură cu bugetul asigurărilor sociale și bugetul statului (ct. 431 + 437 + 4381 + 441 + 4423 + 4428 + 444 + 446 + 447 + 4481) (rd.166 la 169)	165	509.523	5.195.033
- datorii în legătura cu bugetul asigurărilor sociale (ct.431+437+4381)	166	270.370	211.483
- datorii fiscale în legătura cu bugetul statului (ct.441+4423+4428+444+446)	167	230.249	1.733.668
- fonduri speciale - taxe și varsăminte asimilate (ct.447)	168	8.904	19.685
- alte datorii în legătura cu bugetul statului (ct.4481)	169	0	3.230.197
Datoriile entității în relațiile cu entitățile afiliate (ct.451)	170	0	0
Sume datorate acționarilor / asociaților (ct.455)	171	0	0
Alte datorii (ct. 453 + 456 + 457 + 4581 + 462 + 472 + 473 + 478 + 269 + 509) (rd.173 la 177)	172	6.287.473	7.677

-decontari privind interesele de participare , decontari cu actionarii /asociatii privind capitalul, decontari din operatii in participatie (453+456+457+4581)	173	0	0		
-alte datorii in legatura cu persoanele fizice si persoanele juridice, altele decat datoriile in legatura cu institutiile publice (institutiile statului) 2) (din ct.462+din ct.472+din ct.473)	174	6.287.473	7.677		
- subventii nereluate la venituri (din ct. 472)	175	0	0		
- varsaminte de efectuat pentru imobilizari financiare si investitii pe termen scurt (ct.269+509)	176	0	0		
- venituri în avans aferente activelor primite prin transfer de la clienți (ct. 478)	177	0	0		
Dobânzi de plătit (ct. 5186)	178	0	0		
Valoarea împrumuturilor primite de la operatorii economici *****)	179	0	0		
Capital subscris vărsat (ct. 1012), din care:	180	0	0		
- acțiuni cotate 3)	181	0	0		
- acțiuni necotate 4)	182	0	0		
- părți sociale	183	0	0		
- capital subscris vărsat de nerezidenti (din ct. 1012)	184	0	0		
Brevete si licente (din ct.205)	185	0	0		
IX. Informatii privind cheltuielile cu colaboratorii	Nr. rd.	31.12.2013	31.12.2014		
A	B	1	2		
Cheltuieli cu colaboratorii (ct. 621)	186	70.500	107.100		
X. Informații privind bunurile din domeniul public al statului	Nr. rd.	31.12.2013	31.12.2014		
A	B	1	2		
Valoarea bunurilor din domeniul public al statului aflate în administrare	187	0	0		
Valoarea bunurilor din domeniul public al statului aflate în concesiune	188	0	0		
Valoarea bunurilor din domeniul public al statului închiriate	189	0	0		
XI. Capital social vărsat	Nr. rd.	31.12.2013		31.12.2014	
		Suma (lei)	% 5)	Suma (lei)	% 5)
A	B	Col.1	Col.2	Col.3	Col.4
Capital social vărsat (ct. 1012) 5), (rd. 191 + 194 + 198+ 199 + 200 + 201)	190	0	X	0	X
- deținut de instituții publice, (rd. 192+193)	191	0	0,00	0	0,00
- deținut de instituții publice de subordonare centrală	192	0	0,00	0	0,00
- deținut de instituții publice de subordonare locală	193	0	0,00	0	0,00

- deținut de societățile cu capital de stat, din care:	194	0	0,00	0	0,00
- cu capital integral de stat	195	0	0,00	0	0,00
- cu capital majoritar de stat	196	0	0,00	0	0,00
- cu capital minoritar de stat	197	0	0,00	0	0,00
- deținut de regii autonome	198	0	0,00	0	0,00
- deținut de societăți cu capital privat	199	0	0,00	0	0,00
- deținut de persoane fizice	200	0	0,00	0	0,00
- deținut de alte entități	201	0	0,00	0	0,00
	Nr. rd.	Sume			
A	B	31.12.2013		31.12.2014	
XII. Dividende/vărsăminte cuvenite guvernului de stat sau local, de repartizat din profitul exercițiului financiar de către companiile naționale, societățile naționale, societățile și regiile autonome, din care:	202		0		0
- către instituții publice centrale;	203		0		0
- către instituții publice locale;	204		0		0
- către alți acționari la care statul/unitățile administrativ teritoriale/instituțiile publice dețin direct/indirect acțiuni sau participării indiferent de ponderea acestora.	205		0		0
	Nr.	Sume			
A	B	31.12.2013		31.12.2014	
XIII. Dividende/vărsăminte cuvenite bugetului de stat sau local, virate în perioada de raportare din profitul companiilor naționale, societăților naționale, societăților și regiilor autonome, din care:	206		2.953.994		5.390.617
- dividende/vărsăminte din profitul exercițiului financiar al anului precedent, din care virate:	207		0		2.953.994
- către instituții publice centrale;	208		0		2.953.994
- către instituții publice locale;	209		0		0
- către alți acționari la care statul/ unitățile administrativ teritoriale /instituțiile publice dețin direct/indirect acțiuni sau participării indiferent de ponderea acestora.	210		0		0
- dividende/vărsăminte din profitul exercițiilor financiare anterioare anului precedent, din care virate:	211		2.953.994		0
- către instituții publice centrale;	212		2.953.994		0
- către instituții publice locale;	213		0		0
- către alți acționari la care statul/ unitățile administrativ teritoriale /instituțiile publice dețin direct/indirect acțiuni sau participării indiferent de ponderea acestora.	214		0		0

XIV. Creanțe preluate prin cesionare de la persoane juridice *****)		Nr. rd.		Sume	
A	B	31.12.2013	31.12.2014		
Creanțe preluate prin cesionare de la persoane juridice (la valoarea nominală), din care:	215	0	0		
- creanțe preluate prin cesionare de la persoane juridice afiliate	216	0	0		
Creanțe preluate prin cesionare de la persoane juridice (la cost de achiziție), din care:	217	0	0		
- creanțe preluate prin cesionare de la persoane juridice afiliate	218	0	0		
XV. Venituri obținute din activități agricole *****)		Nr. rd.		Sume	
A	B	31.12.2013	31.12.2014		
Venituri obținute din activități agricole	219	0	0		

Suma de control F30 : 155414609 / 1831679612

*) Pentru statutul de "persoane juridice asociate" se vor avea în vedere prevederile art. 124²⁰, lit. b) din Legea nr. 571/2003 privind Codul fiscal, cu modificările și completările ulterioare.

**) Subvenții pentru stimularea ocupării forței de muncă (transferuri de la bugetul statului către angajator) - reprezintă sumele acordate angajatorilor pentru plata absolvenților instituțiilor de învățământ, stimularea șomerilor care se încadrează în muncă înainte de expirarea perioadei de șomaj, stimularea angajatorilor care încadrează în muncă pe perioadă nedeterminată șomeri în vârstă de peste 45 ani, șomeri întreținători unici de familie sau șomeri care în termen de 3 ani de la data angajării îndeplinesc condițiile pentru a solicita pensia anticipată parțială sau de acordare a pensiei pentru limita de vârstă, ori pentru alte situații prevăzute prin legislația în vigoare privind sistemul asigurărilor pentru șomaj și stimularea ocupării forței de muncă.

***) Se va completa cu cheltuielile efectuate pentru activitatea de cercetare-dezvoltare, respectiv cercetarea fundamentală, cercetarea aplicativă, dezvoltarea tehnologică și inovarea, stabilite potrivit prevederilor Ordonanței Guvernului nr. 57/2002 privind cercetarea științifică și dezvoltarea tehnologică, aprobată cu modificări și completări prin Legea nr. 324/2003, cu modificările și completările ulterioare. Cheltuielile se vor completa conform Regulamentului de punere în aplicare (UE) nr. 995/2012 al Comisiei din 26 octombrie 2012 de stabilire a normelor de punere în aplicare a Deciziei nr. 1.608/2003/CE a Parlamentului European și a Consiliului privind producția și dezvoltarea statisticilor comunitare în domeniul științei și al tehnologiei, publicat în Jurnalul Oficial al Uniunii Europene, seria L, nr. 299 din 27 octombrie 2012.

****) Se va completa cu cheltuielile de inovare conform Regulamentului (CE) nr. 995/2012 de stabilire a normelor de punere în aplicare a Deciziei nr. 1608/2003/CE a Parlamentului European și al Consiliului privind producția și dezvoltarea statisticilor comunitare în domeniul științei și tehnologiei, publicat în Jurnalul Oficial Seria L, nr. 299/27.10.2012.

**) În categoria operatorilor economici nu se cuprind entitățile reglementate și supravegheate de Banca Națională a României, respectiv Autoritatea de Supraveghere Financiară, societățile reclassificate în sectorul administrației publice și instituțiile fără scop lucrativ în serviciul gospodăriilor populației.

*****) Pentru creanțele preluate prin cesionare de la persoane juridice se vor completa atât valoarea nominală a acestora, cât și costul lor de achiziție. Pentru statutul de „persoane juridice afiliate” se vor avea în vedere prevederile art. 7 alin.(1) pct. 21 lit. c) din Legea nr. 571/2003 privind Codul fiscal, cu modificările și completările ulterioare.

*****) Conform art. 11 din Regulamentul Delegat (UE) nr. 639/2014 al Comisiei din 11 martie 2014 de completare a Regulamentului (UE) nr. 1307/2013 al Parlamentului European și al Consiliului de stabilire a unor norme privind plățile directe acordate fermierilor prin scheme de sprijin în cadrul politicii agricole comune și de modificare a anexei X la regulamentul menționat, "(1) ... veniturile obținute din activitățile agricole sunt veniturile care au fost obținute de un fermier din activitatea sa agricolă în sensul articolului 4 alineatul (1) litera (c) din regulamentul menționat [R (UE) 1307/2013], în cadrul exploatației sale, inclusiv sprijinul din partea Uniunii din Fondul european de garantare agricolă (FEAGA) și din Fondul european agricol pentru dezvoltare rurală (FEADR), precum și orice ajutor național acordat pentru activități agricole, cu excepția plăților directe naționale complementare în temeiul articolelor 18 și 19 din Regulamentul (UE) nr. 1307/2013.

Veniturile obținute din prelucrarea produselor agricole în sensul articolului 4 alineatul (1) litera (d) din Regulamentul (UE) nr. 1307/2013 ale exploatației sunt considerate venituri din activități agricole cu condiția ca produsele prelucrate să rămână proprietatea fermierului și ca o astfel de prelucrare să aibă ca rezultat un alt produs agricol în sensul articolului 4 alineatul (1) litera (d) din Regulamentul (UE) nr. 1307/2013.

Orice alte venituri sunt considerate venituri din activități neagricole.

(2) În sensul alineatului (1), „venituri” înseamnă veniturile brute, înaintea deducerii costurilor și impozitelor aferente. ...".

¹⁾ Se vor include chiriile plătite pentru terenuri ocupate (culturi agricole, pășuni, fânețe etc.) și aferente spațiilor comerciale (terase aparținând proprietarilor privați sau unor unități ale administrației publice, inclusiv chiriile pentru folosirea luciului de apă în scop recreativ sau în alte scopuri (pescuit etc.).

²⁾ În categoria „Alte datorii în legătură cu persoanele fizice și persoanele juridice, altele decât datoriile în legătură cu instituțiile publice (ins... ușiile statului)” nu se vor înscrie subvențiile aferente veniturilor existente în soldul contului 472.

³⁾ Titluri de valoare care conferă drepturi de proprietate asupra societăților, care sunt negociabile și tranzacționate, potrivit legii.

⁴⁾ Titluri de valoare care conferă drepturi de proprietate asupra societăților, care nu sunt tranzacționate.

⁵⁾ La secțiunea „XI Capital social vărsat” la rd. 191 - 201 în col. 2 și col. 4 entitățile vor înscrie procentul corespunzător capitalului social deținut în totalul capitalului social vărsat înscris la rd. 190.


ADMINISTRATOR,

Numele și prenumele

SCHEN OCTAVIAN

Semnatura

Stampila unitatii

**INTOCMIT,**

Numele și prenumele

PAUNA OANA

Calitatea

11--DIRECTOR ECONOMIC

Semnatura

Nr.de înregistrare în organismul profesional:

158

**Formular
VALIDAT**

SITUATIA ACTIVELOR IMOBILIZATE

F40 - pag. 1

la data de 31.12.2014

Formular 40

- lei -

Elemente de imobilizari	Nr. rd.	Valori brute				
		Sold initial	Cresteri	Reduceri		Sold final (col.5=1+2-3)
				Total	Din care: dezmembrari si casari	
A	B	1	2	3	4	5
Imobilizari necorporale						
Cheltuieli de constituire si cheltuieli de dezvoltare	01	0	0	0	X	0
Alte imobilizari	02	24.225	79.021	0	X	103.246
Avansuri si imobilizari necorporale in curs	03	0	0	0	X	0
TOTAL (rd. 01 la 03)	04	24.225	79.021	0	X	103.246
Imobilizari corporale						
Terenuri	05	0	0	0	X	0
Constructii	06	4.641.411	1.232.433	615.456	0	5.258.388
Instalatii tehnice si masini	07	18.239.781	2.897.059	110.612	0	21.026.228
Alte instalatii, utilaje si mobilier	08	221.884	81.282	204	0	302.962
Avansuri si imobilizari corporale in curs	09	337.267	688.317	658.417	0	367.167
TOTAL (rd. 05 la 09)	10	23.440.343	4.899.091	1.384.689	0	26.954.745
Imobilizari financiare	11	5.648	186.303	100.983	X	90.968
ACTIVE IMOBILIZATE - TOTAL (rd.04+10+11)	12	23.470.216	5.164.415	1.485.672	0	27.148.959

SITUATIA AMORTIZARII ACTIVELOR IMOBILIZATE

- lei -

Elemente de imobilizari	Nr. rd.	Sold initial	Amortizare in cursul anului	Amortizare aferenta imobilizarilor scoase din evidenta	Amortizare la sfarsitul anului (col.9=6+7-8)
A	B	6	7	8	9
Imobilizari necorporale					
Cheltuieli de constituire si cheltuieli de dezvoltare	13	0	0	0	0
Alte imobilizari	14	19.392	10.739	0	30.131
TOTAL (rd.13 +14)	15	19.392	10.739	0	30.131
Imobilizari corporale					
Terenuri	16	0	0	0	0
Constructii	17	335.555	152.417	487.972	0
Instalatii tehnice si masini	18	6.055.951	2.441.320	33.952	8.463.319
Alte instalatii, utilaje si mobilier	19	122.540	38.012	204	160.348
TOTAL (rd.16 la 19)	20	6.514.046	2.631.749	522.128	8.623.667
AMORTIZARI - TOTAL (rd.15 +20)	21	6.533.438	2.642.488	522.128	8.653.798

SITUATIA AJUSTARILOR PENTRU DEPRECIERE

F40 - pag. 2

- lei -

Elemente de imobilizari	Nr. rd.	Sold initial	Ajustari constituite in cursul anului	Ajustari reluate la venituri	Sold final (col. 13=10+11-12)
A	B	10	11	12	13
Imobilizari necorporale					
Cheltuieli de constituire si cheltuieli de dezvoltare	22	0	0	0	0
Alte imobilizari	23	0	0	0	0
Avansuri si imobilizari necorporale in curs	24	0	0	0	0
TOTAL (rd.22 la 24)	25	0	0	0	0
Imobilizari corporale					
Terenuri	26	0	0	0	0
Constructii	27	0	0	0	0
.alatii tehnice si masini	28	0	0	0	0
Alte instalatii, utilaje si mobilier	29	0	0	0	0
Avansuri si imobilizari corporale in curs	30	0	0		0
TOT (rd. 26 la 30)	31	0	0	0	0
Imobilizari financiare	32	0	0	0	0
AJUSTARI PENTRU DEPRECIERE - TOTAL (rd.25+31+32)	33	0	0	0	0

Suma de control F40 : 226479440 / 1831679612

ADMINISTRATOR,


INTOCMIT,

Numele si prenumele

SCHEN OCTAVIAN

Semnătura

Stampila unității



Numele si prenumele

PAUNA OANA

Calitatea

11-DIRECTOR ECONOMIC

Semnătura

Nr.de inregistrare in organismul profesional

158

Formular
VALIDAT